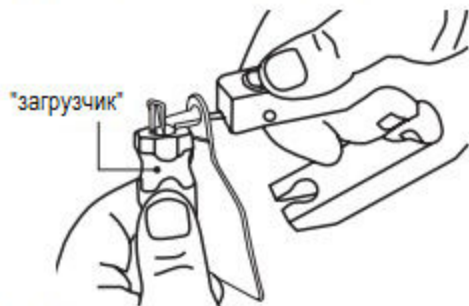
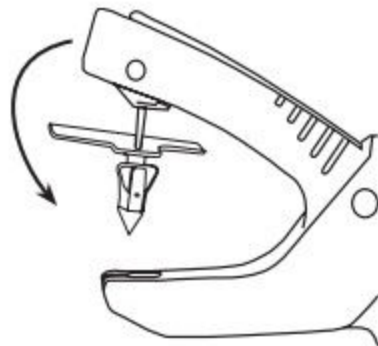


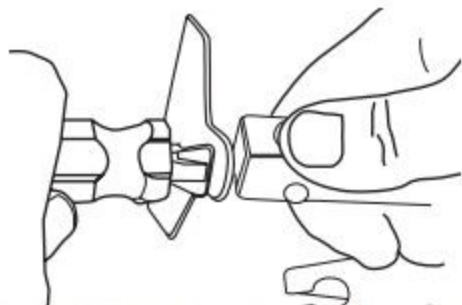
ИНСТРУКЦИЯ К БИРКОВАТЕЛЮ (КЛЕЩАМ) ДЛЯ УСТАНОВКИ ОДИНАРНЫХ БИРОК



- 1** Поверните иглу клещей вверх. Затем вставьте конец бирки в "загрузчик" и всуньте иглу от клещей во внутреннее отверстие наконечника бирки как показано на рисунке выше.



- 3** Поверните иглу биркача обратно вниз чтобы конец бирки смотрел на противоположную часть клещей



- 2** Поднимите "загрузчик" вверх одновременно подталкивая бирку в сторону клещей.



- 4** Произведите навешивание бирки. После биркования удалите плавно клещи от уха животного без их размыкания.